



ТЕРРИТОРИАЛЬНЫЙ ОРГАН
ФЕДЕРАЛЬНОЙ СЛУЖБЫ
ГОСУДАРСТВЕННОЙ СТАТИСТИКИ
ПО НОВОСИБИРСКОЙ ОБЛАСТИ

Социально-экономическое положение Новосибирской области



в январе – апреле 2023 года



ТЕРРИТОРИАЛЬНЫЙ ОРГАН
ФЕДЕРАЛЬНОЙ СЛУЖБЫ
ГОСУДАРСТВЕННОЙ СТАТИСТИКИ
ПО НОВОСИБИРСКОЙ ОБЛАСТИ

Социально- экономическое положение

Новосибирской области

в январе – апреле 2023 года

01 ЭКОНОМИЧЕСКАЯ СИТУАЦИЯ

02 ЦЕНЫ

03 СРЕДНЕМЕСЯЧНАЯ ЗАРАБОТНАЯ ПЛАТА

04 ДЕМОГРАФИЧЕСКАЯ СИТУАЦИЯ

* Ежемесячные данные оперативной статистики





ЭКОНОМИЧЕСКАЯ СИТУАЦИЯ

В ЯНВАРЕ – АПРЕЛЕ 2023 ГОДА

В % к соответствующему периоду предыдущего года

Индекс промышленного производства **101,2%**

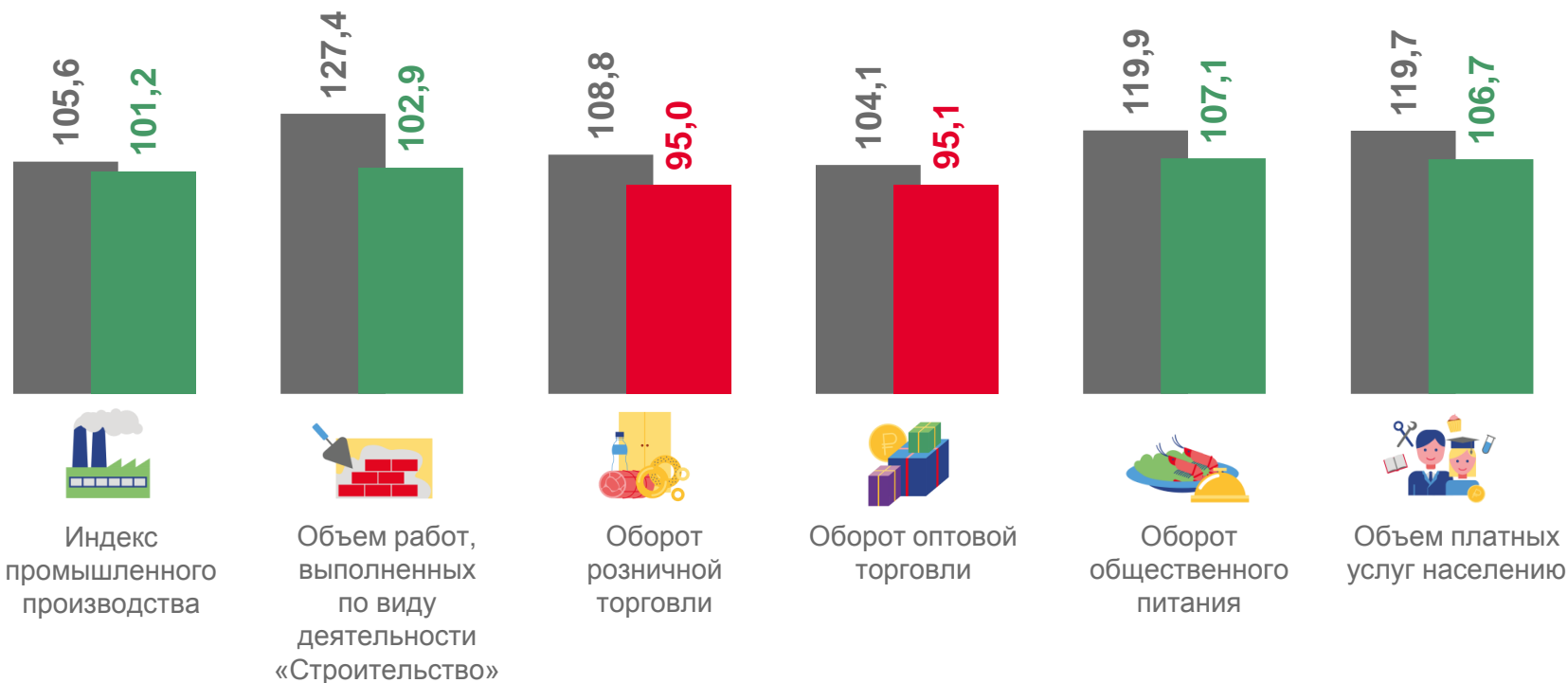
Объем работ, выполненных по виду деятельности «Строительство» **102,9%**

Оборот розничной торговли **95,0%**

Оборот оптовой торговли **95,1%**

Оборот общественного питания **107,1%**

Объем платных услуг населению **106,7%**



■ Январь - апрель 2022 г. к январю - апрелю 2021 г.

■ Январь - апрель 2023 г. к январю - апрелю 2022 г.





ИНДЕКС ПРОМЫШЛЕННОГО ПРОИЗВОДСТВА

В ЯНВАРЕ – АПРЕЛЕ 2023 ГОДА

В % к соответствующему периоду предыдущего года

101,2%

по видам экономической деятельности:

добыча полезных ископаемых

82,8%

обрабатывающие производства

107,6%

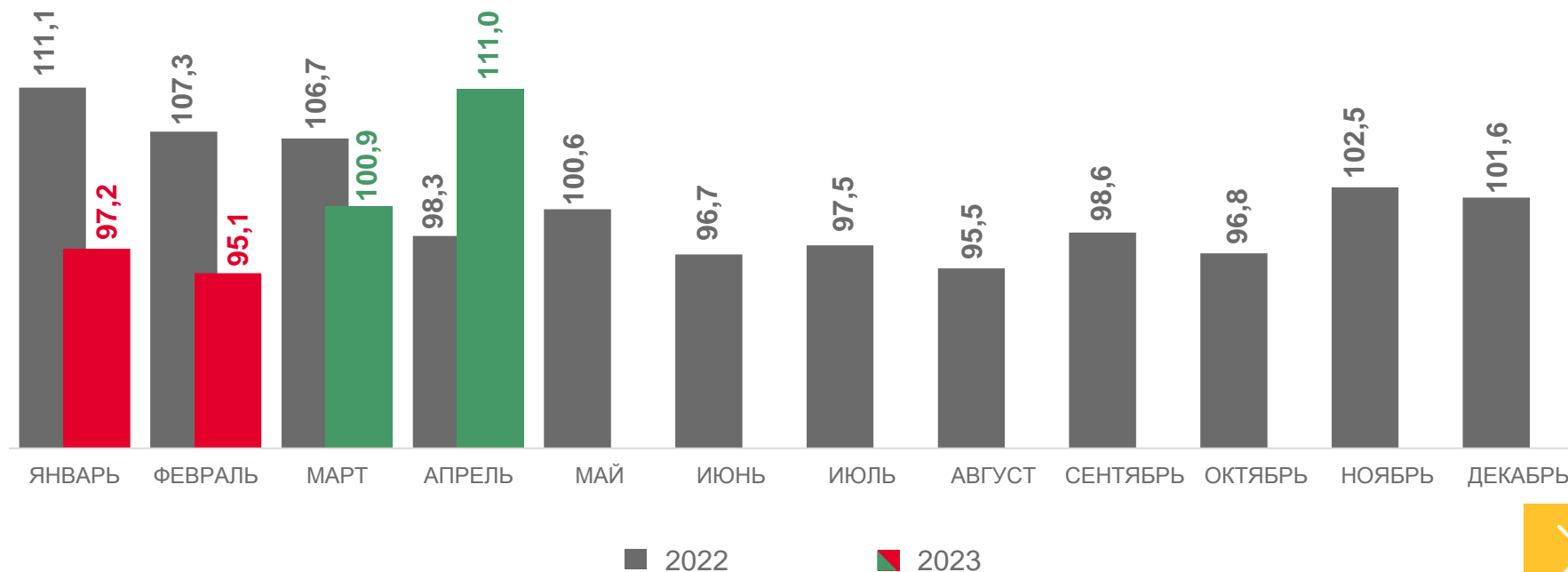
обеспечение электрической энергией, газом и паром; кондиционирование воздуха

99,0%

водоснабжение; водоотведение, организация сбора и утилизации отходов, деятельность по ликвидации загрязнений

77,0%

В % к соответствующему месяцу предыдущего года





ПРОИЗВОДСТВО ПРОДУКЦИИ ЖИВОТНОВОДСТВА

В ЯНВАРЕ – АПРЕЛЕ 2023 ГОДА

Скот и птица
на убой
(в живом весе)

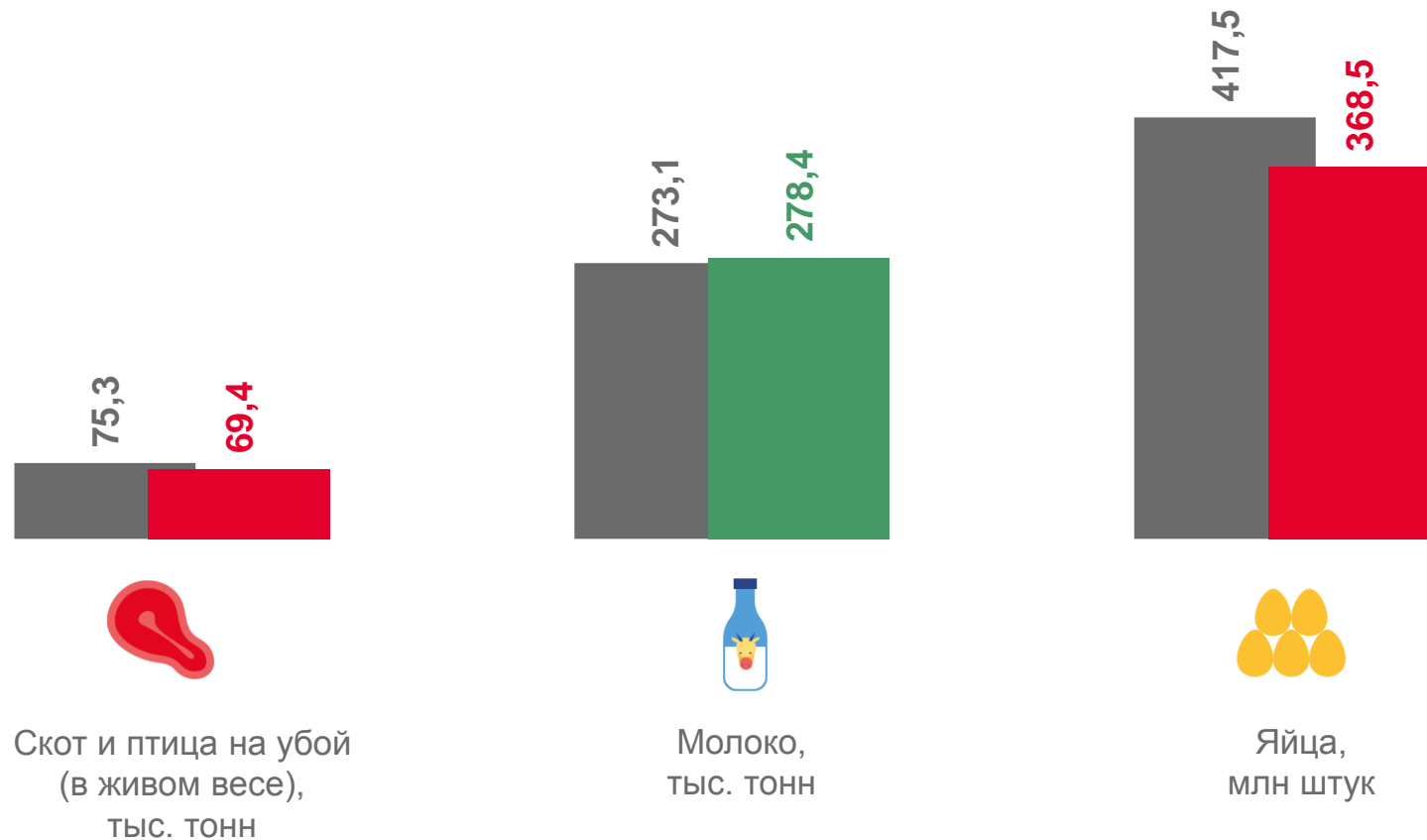
69,4 ТЫС.
ТОНН

Молоко

278,4 ТЫС.
ТОНН

Яйца

368,5 МЛН
ШТУК



■ Январь - апрель 2022 г.

■ Январь - апрель 2023 г.





ОБЪЕМ РАБОТ, ВЫПОЛНЕННЫХ ПО ВИДУ ЭКОНОМИЧЕСКОЙ ДЕЯТЕЛЬНОСТИ «СТРОИТЕЛЬСТВО»

В ЯНВАРЕ – АПРЕЛЕ 2023 ГОДА

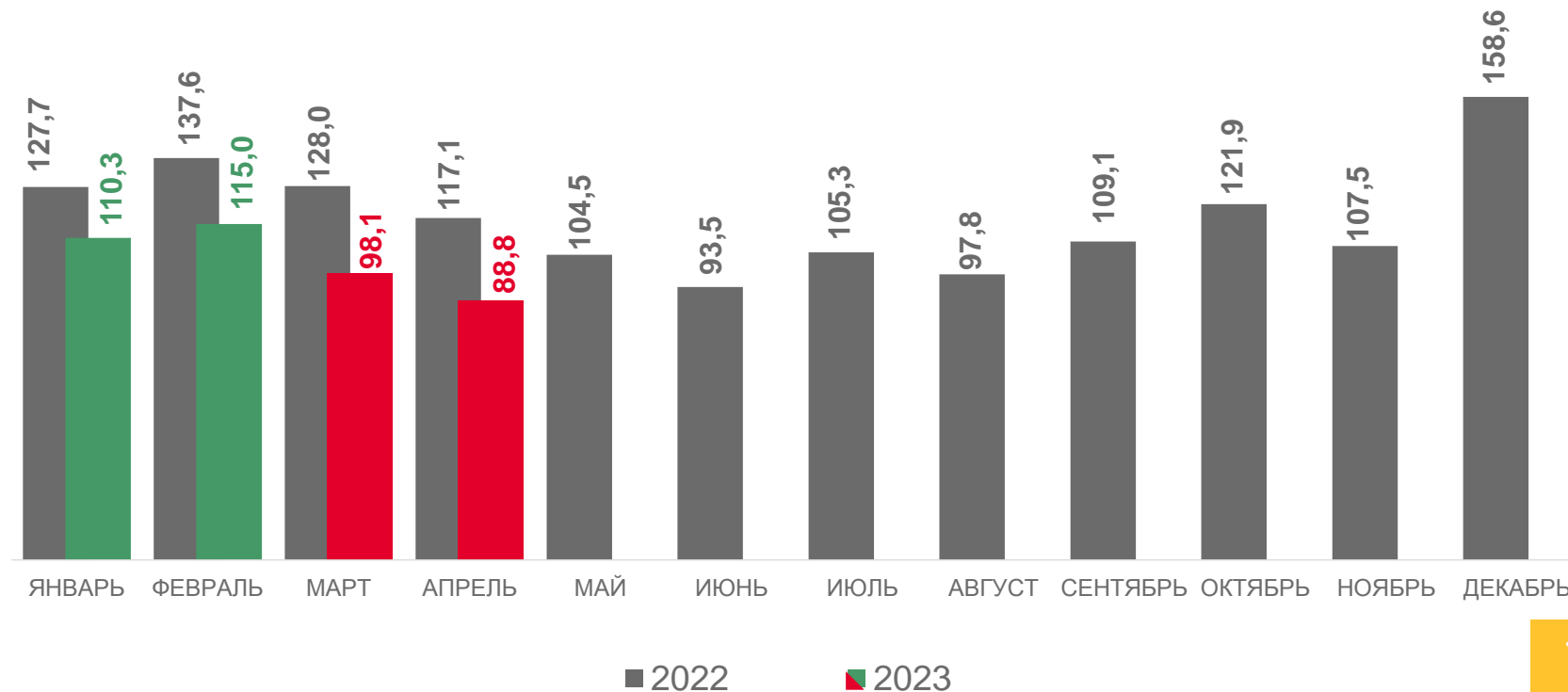
В % к соответствующему месяцу предыдущего года


52 409

млн руб.

102,9%

к соответствующему периоду 2022 г.





ВВОД В ДЕЙСТВИЕ ЖИЛЫХ ДОМОВ

В ЯНВАРЕ – АПРЕЛЕ 2023 ГОДА

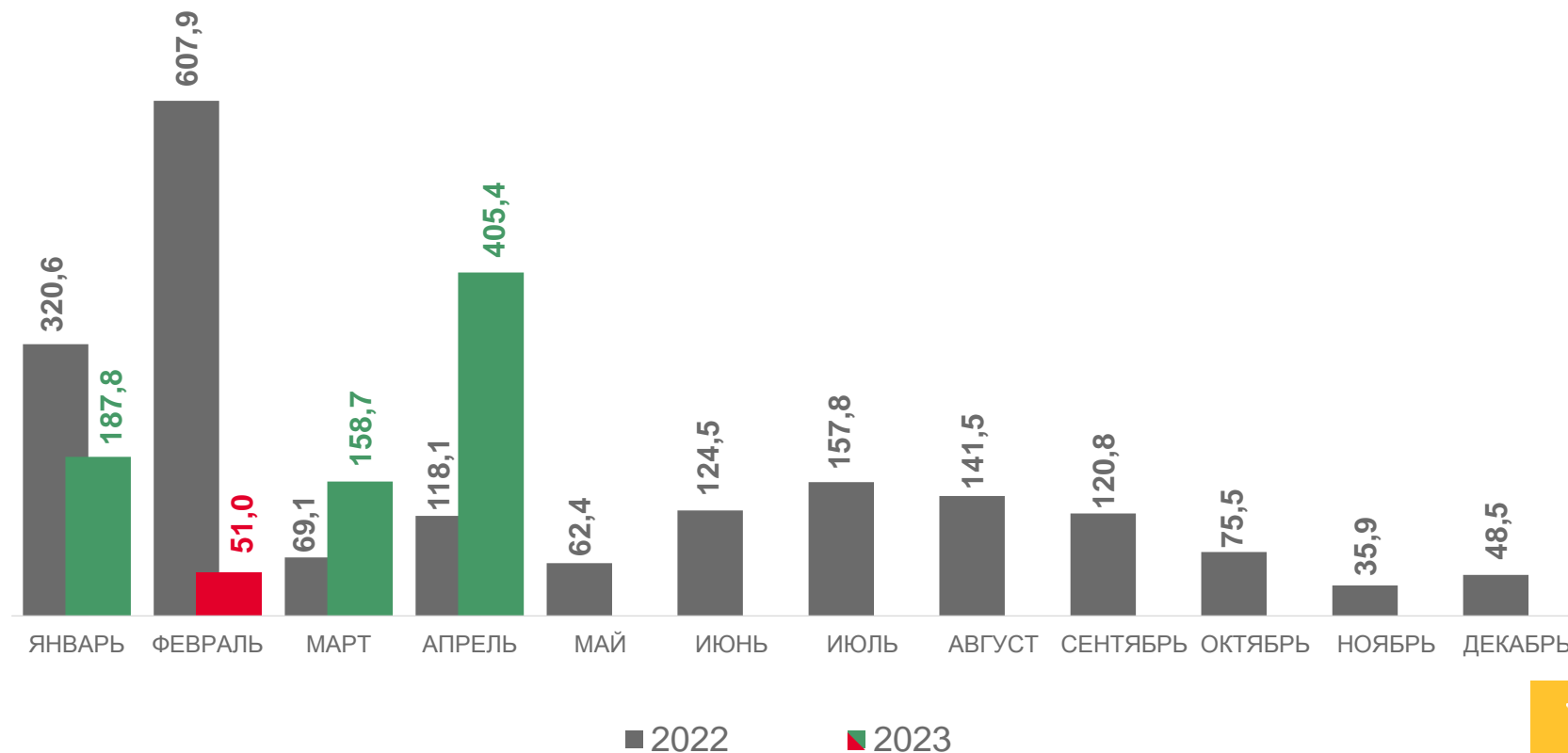
В % к соответствующему месяцу предыдущего года

1277

ТЫС. КВ. М
общей площади
жилых помещений

140,6%

к соответствующему
периоду 2022 г.





ОБОРОТ РОЗНИЧНОЙ ТОРГОВЛИ

В ЯНВАРЕ – АПРЕЛЕ 2023 ГОДА

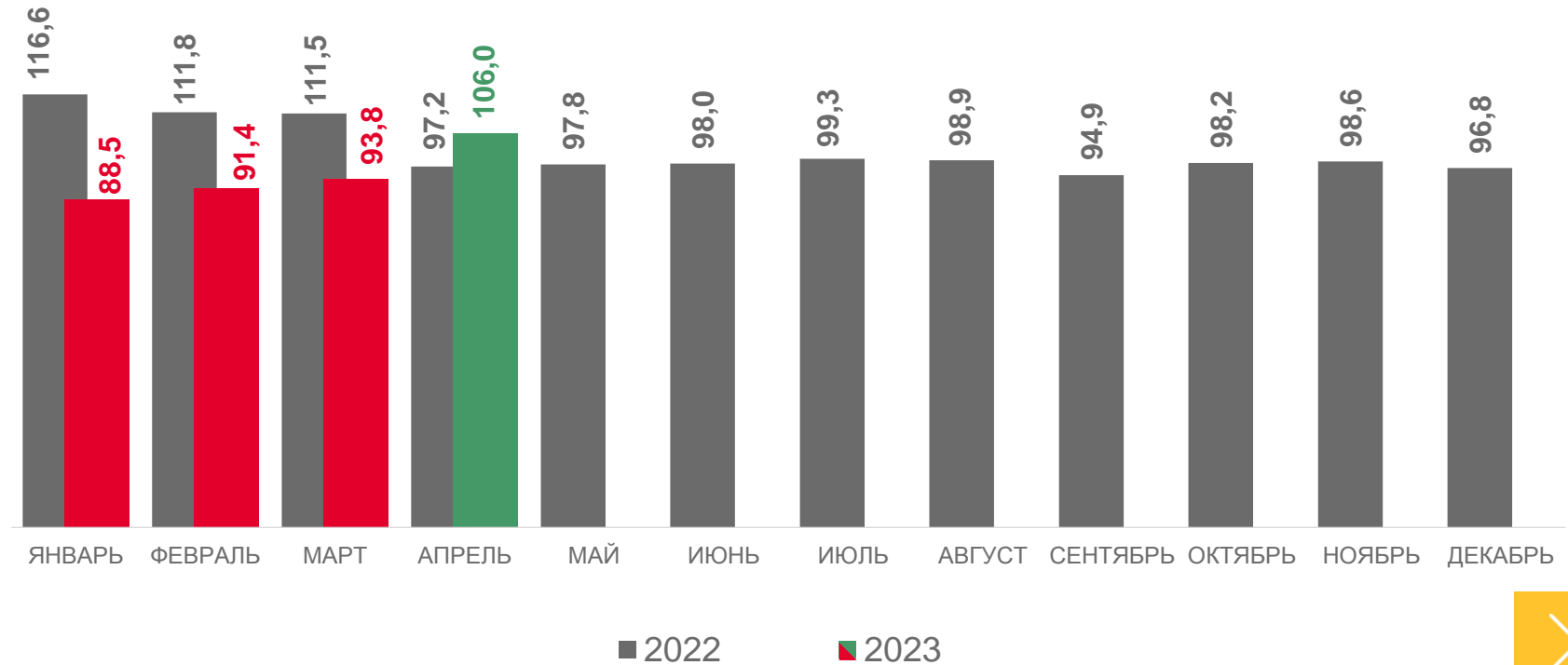
253 593

млн руб.

95,0%

к соответствующему
периоду 2022 г.

В % к соответствующему месяцу предыдущего года





ОБОРОТ ОПТОВОЙ ТОРГОВЛИ

В ЯНВАРЕ – АПРЕЛЕ 2023 ГОДА

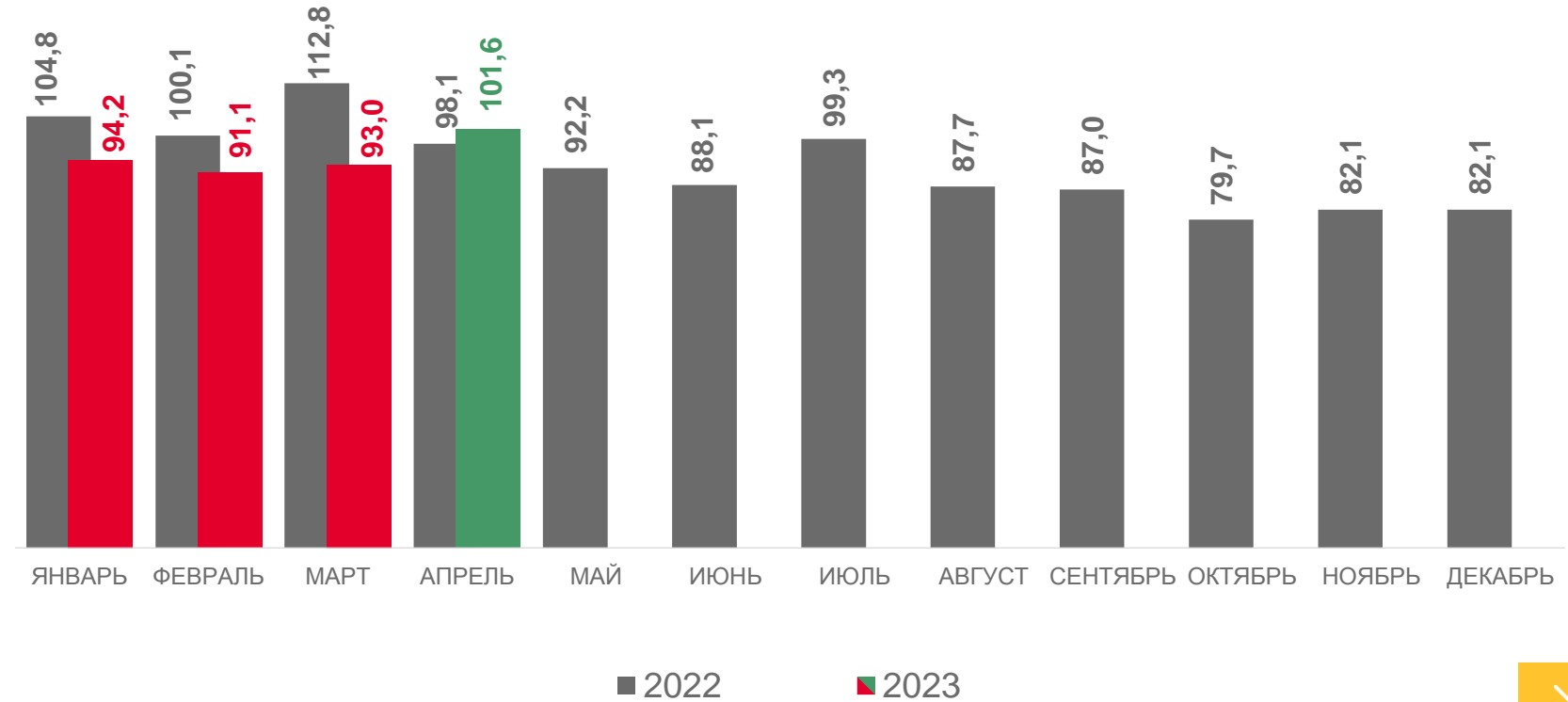
В % к соответствующему месяцу предыдущего года

666 741

млн руб.

95,1%

к соответствующему
периоду 2022 г.





ОБОРОТ ОБЩЕСТВЕННОГО ПИТАНИЯ

В ЯНВАРЕ – АПРЕЛЕ 2023 ГОДА

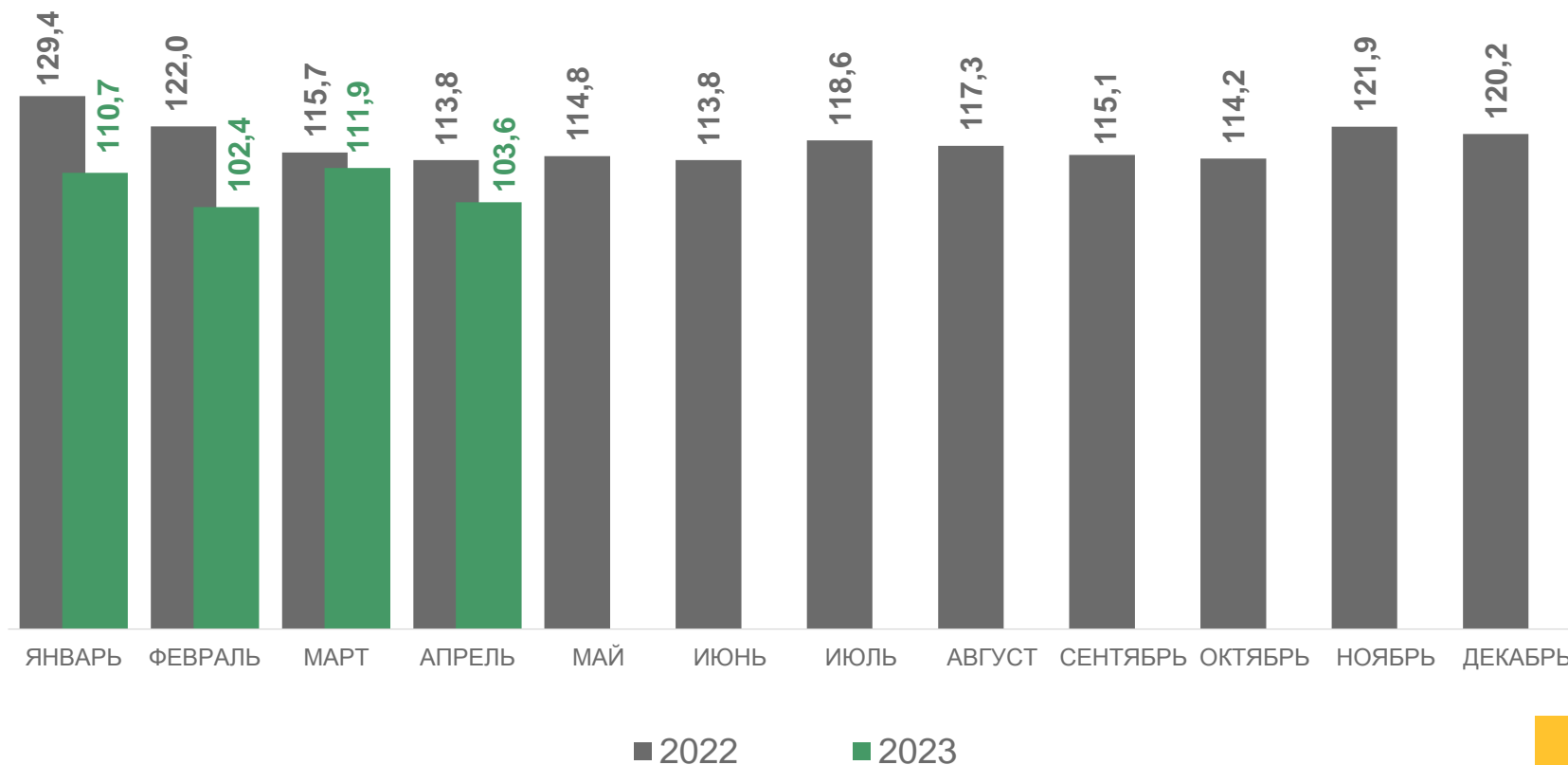
15 649

млн руб.

107,1%

к соответствующему
периоду 2022 г.

В % к соответствующему месяцу предыдущего года





ОБЪЕМ ПЛАТНЫХ УСЛУГ НАСЕЛЕНИЮ

В ЯНВАРЕ – АПРЕЛЕ 2023 ГОДА

89 091

млн руб.

106,7%

к соответствующему
периоду 2022 г.

В % к соответствующему месяцу предыдущего года





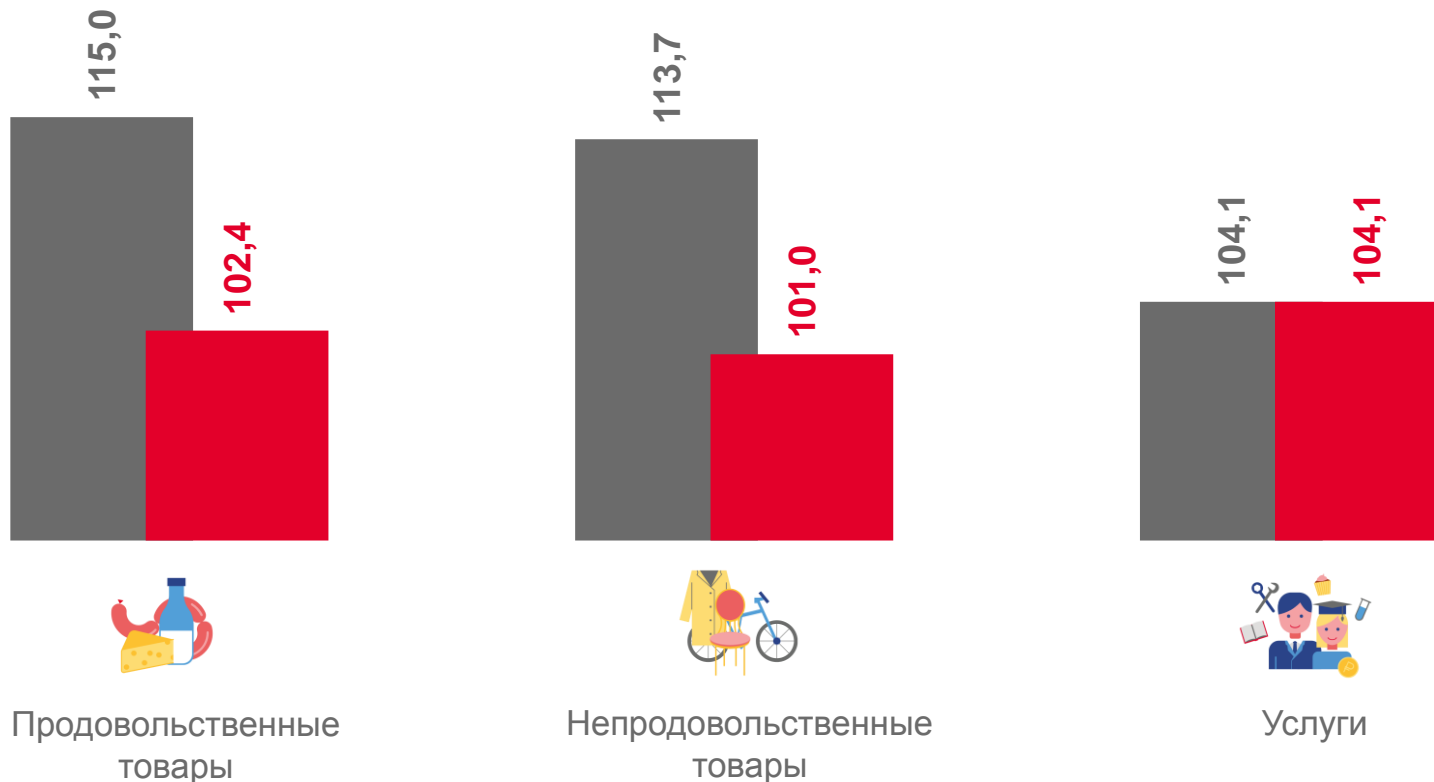
ПОТРЕБИТЕЛЬСКИЕ ЦЕНЫ

В АПРЕЛЕ 2023 ГОДА

Индекс потребительских цен

Апрель 2023 г.
к декабрю 2022 г. **102,2%**

Апрель 2023 г.
к марту 2023 г. **100,3%**



■ Апрель 2022 г. к декабрю 2021 г.

■ Апрель 2023 г. к декабрю 2022 г.





ЦЕНЫ ПРОИЗВОДИТЕЛЕЙ

В АПРЕЛЕ 2023 ГОДА

В % к декабрю 2022 года

Индекс цен производителей промышленных товаров

100,9%

Индекс цен производителей сельскохозяйственной продукции

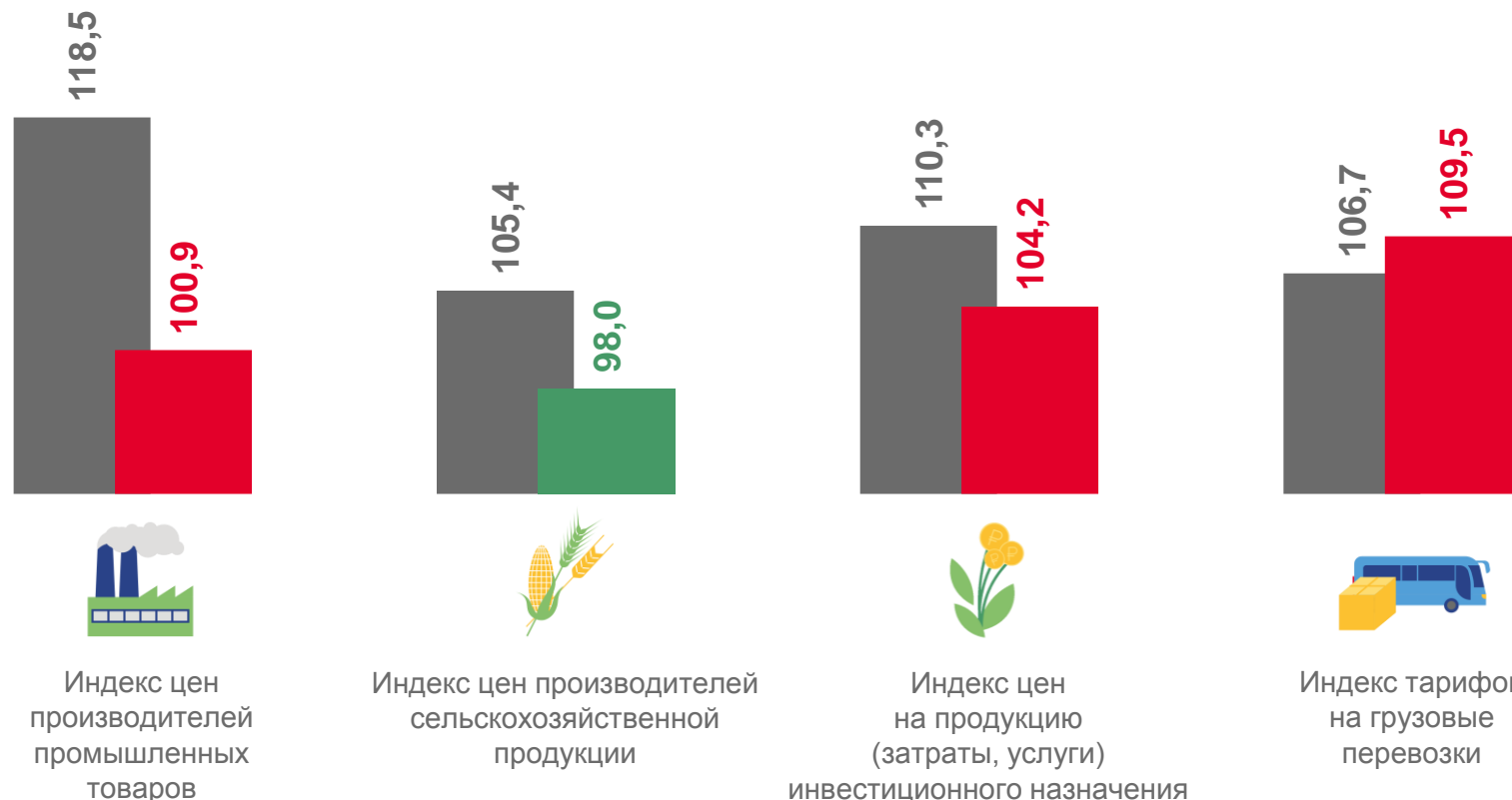
98,0%

Индекс цен на продукцию (затраты, услуги) инвестиционного назначения

104,2%

Индекс тарифов на грузовые перевозки

109,5%



■ Апрель 2022 г. к декабрю 2021 г.

■ Апрель 2023 г. к декабрю 2022 г.





СРЕДНЕМЕСЯЧНАЯ ЗАРАБОТНАЯ ПЛАТА

В ЯНВАРЕ – МАРТЕ 2023 ГОДА

В % к соответствующему периоду предыдущего года

Среднемесячная
номинальная
начисленная
заработная плата


55 680 руб.

Среднемесячная
номинальная
начисленная
заработная плата

116,1%
к январю –
марту 2022 г.

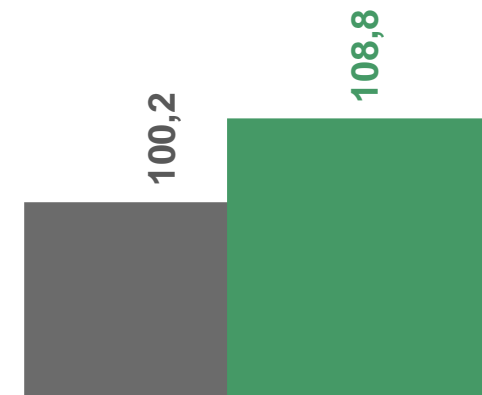
Реальная
начисленная
заработная плата

108,8%
к январю –
марту 2022 г.



Среднемесячная номинальная
начисленная заработная плата

■ Январь - март 2022 г.



Реальная начисленная
заработная плата

■ Январь - март 2023 г.





ДЕМОГРАФИЧЕСКАЯ СИТУАЦИЯ

В ЯНВАРЕ – МАРТЕ 2023 ГОДА, ЧЕЛОВЕК

Естественный прирост/убыль населения

-2 585 чел.

Коэффициент естественного прироста/убыли населения

-3,8‰ в расчете на 1000 человек населения

Коэффициент рождаемости

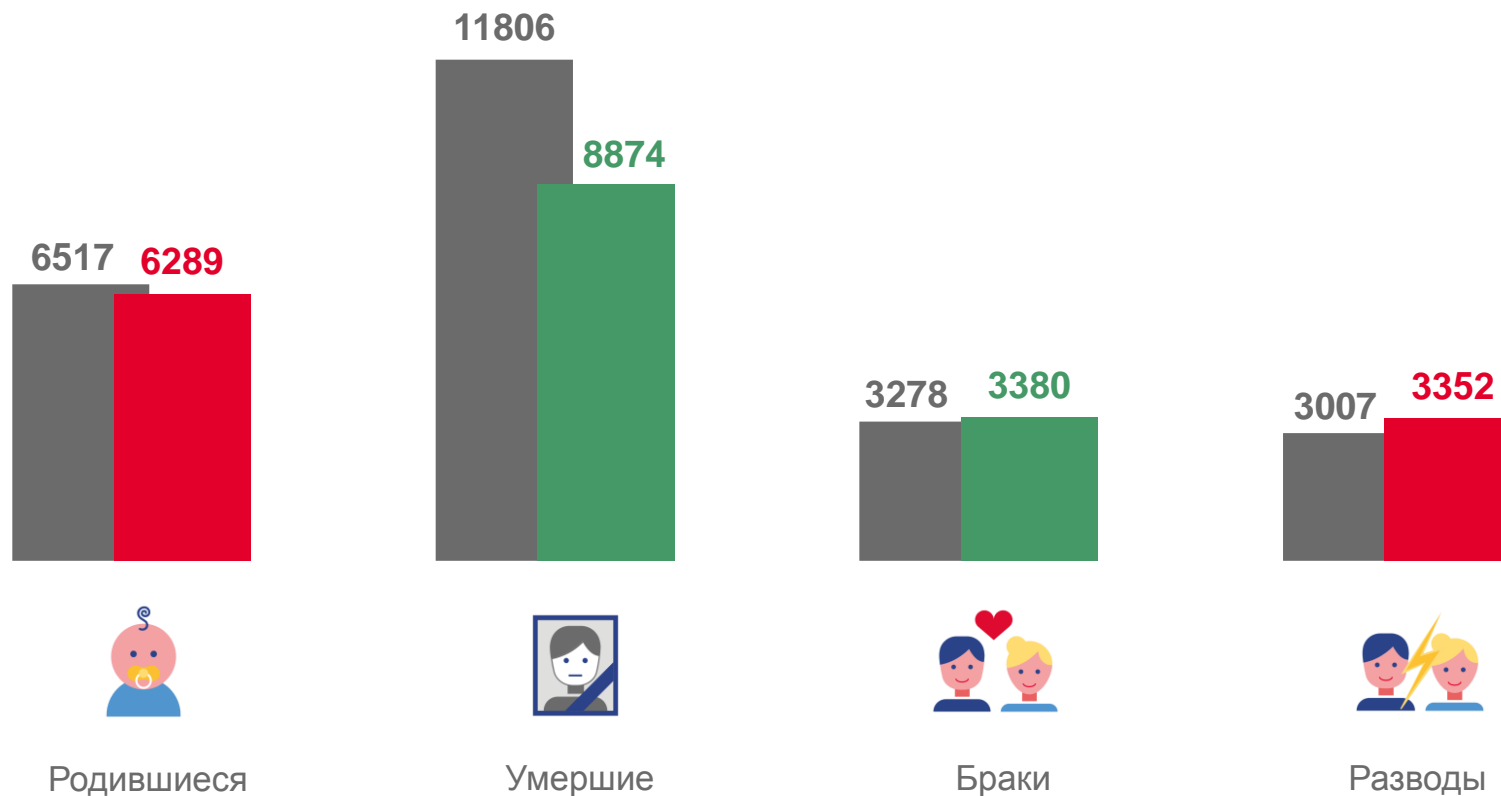
9,1‰

в расчете на 1000 человек населения

Коэффициент смертности

12,9‰

в расчете на 1000 человек населения



■ Январь - март 2022 г.

■ Январь - март 2023 г.

